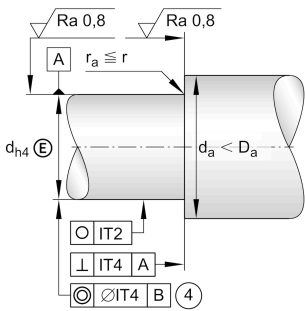
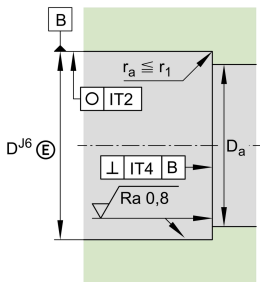
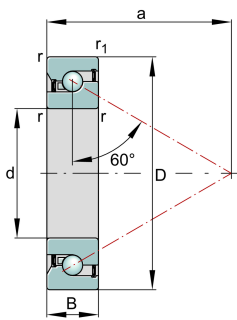




技术信息



您当前的产品型号

保持架	Standard	Polyamide cage
密封	2Z	Minimal gap seal on both sides
轴承组布置	SU	单轴承
润滑剂	不带	Not greased

主要尺寸和性能数据

d	40 mm	内径
	0 mm	螺母直径，上偏差
	-0.006 mm	螺母直径，下偏差
D	90 mm	外径
	0 mm	外径，上偏差
	-0.008 mm	外径，下偏差
B	20 mm	宽度
	0 mm	宽度，上偏差
	-0.12 mm	宽度，下偏差
C_a	65,000 N	基本额定动载荷，轴向
C_{0a}	153,000 N	基本额定静载荷，轴向
C_{ua}	9,300 N	疲劳极限载荷，轴向
$n_{G Grease}$	4,500 1/min	脂润滑极限转速
n_g	3,100 1/min	热安全工作转速
$\approx m$	0.65 kg	重量



安装尺寸

D_a	75.5 mm	轴承座直径
D_a	H12	轴承座游隙直径
d_a	56.5 mm	轴直径
d_a	h12	轴游隙直径

尺寸

r_{min}	1.5 mm	最小倒角尺寸
r_{1min}	1.5 mm	最小倒角尺寸
a	67 mm	压力锥顶距
α	60 °	接触角

温度范围






T_{min}	-30 °C	最低工作温度
T_{max}	120 °C	最高工作温度

附加信息

M_R	0.23 Nm	轴承摩擦力矩
c_{aL}	1,390 N/μm	轴向刚度
	2.5 μm	轴向跳动
	ZM40	用于径向锁紧的推荐INA精密锁紧螺母
	AM40	用于轴向锁紧的推荐INA精密锁紧螺母
M_A	110 Nm	适用于推荐INA精密锁紧螺母的拧紧力矩
	26,080 N	锁紧螺母轴向力



特点

-  F_r 径向载荷
-  F_a 单向的轴向载荷
-  L_h 终身润滑，免维护
-  脂润滑
-  双侧密封